



«Весна в саду»



Весенние
месяцы

Признаки весны

Пословицы и
поговорки о
весне

Труд человека
весной

Весна включает в себя три месяца

МАРТ

АПРЕЛЬ

МАЙ



Первое пробуждение весны - Март



Месяц половодья - Апрель



Трудовой зеленый Май



Весна – это удивительное время года, когда вся природа просыпается после зимнего сна

солнце

снег

сосульки

Ледоход,
паводок



С приходом весны солнце светит ярче, становится теплее и увеличивается продолжительность светового дня




Веселые проталины проснулись ото сна,
Как здорово, как рады мы, что к нам идёт весна!

Весной тает снег, бегут ручьи
и появляются проталины



А солнышко весеннее играет со снежком
И свесились капризные сосульки за окном



Прозрачные стекляшки,
Узорные висюльки,
На проводах и крышах
Веселые сосульки.


Блестят, переливаясь,
На солнышке сверкают
И капелькой блестящей,
Слезинкой, тихо тают.


Весной трескается лед на реках и начинается **ледоход**. Воды в реках становится много и реки выходят из берегов, вода заливает поля и луга – начинается **паводок** (или **половодье**).



Поговорки и пословицы о весне

- Увидел грача - весну встречай.
- Кто спит весною - плачет зимою.
- Весна красна цветами, а осень - пирогами





Клумба


Это участок, на котором выращивают цветы и декоративные растения.



Отгадайте цветок

Одуванчик

Золотой и молодой
За неделю стал седой,
А денечка через два
Облысела голова.
Спрячу-ка в карманчик
Бывший...



Отгадайте цветок

Колокольчик

На лесной полянке дальней,
Из цветов я всех печальней,
Повторяю неба цвет.
С язычком, а звука нет.
Если б был я из металла,
Вот бы музыка звучала



Отгадайте цветок

Нарцисс

Белый, желтый – нежный он,
Ароматом окружён,
И надменен, как маркиз,
Бледный, слабенький...



Отгадайте цветок

Ромашка

Солнце каплю уронило –
Брызги белые вокруг!
На лугу печально было,
Сразу стал веселый луг



Отгадайте цветок

Роза

Радует цветом и трогает нежностью взгляд.
Очень хороший подарок подруге и маме.
Запах чудесный – приятный густой аромат.
А для защиты покрыт её стебель шипами



Отгадайте цветок

Гвоздика

Все знакомы с нами:
Яркие, как пламя,
Мы однофамильцы
С мелкими гвоздями.
Полубуйтесь дикими алыми



Цветовод



Садовод



Ландшафтный дизайнер





Пикирование

Бархатцы



Пикировка бархатцев

- Емкости заполняем влажной почвой и делаем в ней глубокие лунки.
- Выкапываем каждый кустик отдельно вместе с комом земли. Для этого можно использовать вилку, ручку ложки, маленькую лопатку.



- В лунку помещаем саженец до семядольных листиков и присыпаем почвой.



- Не очень сильно уплотняем грунт и поливаем водой комнатной температуры.



- После полива земля еще уплотнится, поэтому с помощью зубочистки ее рекомендуется осторожно взрыхлить. Такая процедура нужна для того, чтобы к корням поступал кислород.
- После пикировки рассаду бархатцев 3-4 дня лучше подержать в тени и только потом выставить на хорошо освещенное место. На клумбу бархатцы высаживают, когда минует угроза заморозков.



**СПАСИБО
ЗА ВНИМАНИЕ!**